


Modele usi MDF 2013



ON-STOCK

CONSTRUCTIA CANATULUI
Miezul canatului de usa este taguire de stabilizare sau PAL tubular. Atai rama cat si miezul sunt acoperite pe ambele parti cu placa MDF. Canaturile sunt disponibile fie in varianta cu sticlă, fie cu panouri (placi de 8 mm grosime).

PROFILUL CANTULUI
Profilul muchiei canatului "IC". Canaturile usilor atai cele laterale cat si cel superior sunt finisate cu banda laminata in nuanta canatului.

FINISAJUL SUPRAFETEI
Canaturile de usa este acoperit cu folie DECOR. Rama gaurii este acoperita cu folie in nuanta canatului.

MODELUL
Usi simple si duble - toate modelele. Usile pot fi executate in varianta pentru usi glisante fara balamale si sarafaiti, in partea inferioara avand un canal de ghidaj la elementul montat pe podul.

ACCESORII incluse in pretul canatului

- Trei balamale cu etit
- Broasca cu cheie simpla
- Geam sarfat
- Maner tip croasa pentru usi glisante


CULORI DISPONIBILE
FOIE DECOR: vizar

DIMENSIUNILE CANATULUI
Usi intr-ur canat: "60", "70", "80", "90",
In doua canatur: "120" - "180".

TOCURI DISPONIBILE

- Toc de usa LCU cu latimea constanta de 5 cm si 10 cm.
- Toc de usa tip semicircular cu latimea constanta de 8 cm.
- Toc de usa midl reglabil 5-90cm.
- Toc de usa metalic reglabil 8-29,5cm.
- Toc de usa metalic de colt de 8cm si 10cm.

3.1 **3.2** **3.3** **3.4** **4.1** **4.2**



BASIC

Usi de interior cu finisaj sintetic



DECOR

CONSTRUCTIA CANATULUI

Miezul canatului de usa este tagure de stabilizare sau PAL
tuseat. Aluzi ramificat si miezul sunt acoperite pe ambele parti
cu placa MDF. Canaturile sunt disponibile fie in varianta cu
sticlajie cu panouri (placi de 8 mm grosime).

PROFILUL CANTULUI

Profilul muchii canatului "K". Canaturile usitat cele laterale
cat si cel superior sunt finisate cu banda laminata in nuanta
canatului.

FINISAJUL SUPRAFETEI

Canatul de usa este acoperit cu folie DECOR. Rama geamului
este acoperita cu folie in nuanta canatului.

MODELUL

Usi simple si duble - toate modelele. Usile pot fi executate
in varianta pentru usi glisante fara balamale si fara lat, in
partea inferioara avand un canal de ghidaj la elementul
montat pe podava.

ACCESORII incluse in pretul canatului

- Trei balamale cu etit;
- Broasca cu cheie simpla;
- Geam rafinat;
- Maner tip scoseta pentru usi glisante.

CULORI DISPONIBILE

FOIE DECOR: alt.wipe.ro/c.arter_bg.cms

DIMENSIUNILE CANATULUI

Usi intr-un canat: "60", "70", "80", "90".
In doua canaturi: "120" - "180".

TOCURI DISPONIBILE

- Toc de usellu cu armata distanta de 5 cm si 10 cm;
- Toc de usa fix, semitund, cu latimea constanta de 9 cm;
- Toc de usa rot reglabil 9-50cm;
- Toc de usa metalic reglabil 9-5-28,5cm;
- Toc de usa metalic de colt de 5cm si 10cm;



Usi de interior cu finisaj sintetic

SC OSIRIS DESIGN CONSTRUCT SRL

Iasi, Bd. Nicolae Iorga 12 A
(in cladirea AutoRacemi, Ianga Bazar)

Tel:0744398322

E-mail: office@osiris-design.ro

Web: www.osiris-design.ro



SONG

CONSTRUCTIA CANATULUI

Miezul carnatului de usa este bagure de esecitare sau PAL, tubular. Alut ramă cat si miezul sunt acoperite pe ambele parti cu placa/MDF. Carnaturile sunt disponibile fie in varianta cu sticlă, fie cu plexiglas (folie de 3 mm grosime).

PROFILUL CANTULUI

Profilul muchii carnatului "K". Carnaturile usii/stei cele laterale cat si cel superior, sunt finisate cu banda laminata in nuanta carnatului.

FINISAJUL SUPRAFETEI

Carnatul de usa este acoperit cu folie DECOR. Rama garii/stei este acoperita cu folie in nuanta carnatului.

MODELUL

Usi simple si duble - toate modelele. Usile pot fi executate in varianta pentru usi glisante fara balamale si fara lat in partea inferioara avand un canal de ghidaj la elementul inferior pe care se glisanta.

ACCESORI incluse in pretul carnatului

- Trei balamale cu 60t
- Brosca cu cheie simpla.
- Casim asetat.
- Măner tip socoia pentru usi glisante.

CULORI DISPONIBILE

FOLIE DECOR: alb, waga, nuc, nise, iug, cires

DIMENSIUNILE CANATULUI

Usi intr-un carnat: 160", 70", 80", 90"
In doua carnat: 1120" - 1180"

TOCURI DISPONIBILE

- Toc de usa ECO cu latimea constanta de 5 cm si 10 cm
- Toc de usa fix, semicilindric cu latimea constanta de 9 cm
- Toc de usa rot reglabil 8-20cm.
- Toc de usa metalic reglabil 9.5-29.5cm
- Toc de usa metalic de cofe de 5cm si 10cm.

4.1



4.2



4.3



4.4



5.1



5.2



5.3



Usi de interior cu finisai sintetic



ARCOS

CONSTRUCTIA CANATULUI

Mezoul canatului de usi este fabricat din stabilizate sau PAL tipurile. Aluziarii sunt si mezoale uscat acoperite pe ambele parti cu placa MDF. Canaturile sunt disponibile in variante cu distanta de 10 sau 20mm (distanta de 10mm este mai generoasa)

PROFILUL CANTULUI

Profilul marginii canatului "K". Canaturile uscate cele laterale cat si cele superioare sunt liniate cu sarda laminata in ruzarda canatului.

FINISAJUL SUPRAFETEI

Canatul de usa este acoperit cu folie DECOR. Rama geamului este acoperita cu folie in ruzarda canatului.

MODELUL

Usi simple si duble - toate modelele. Usile pot fi executate in variante pentru usi glisante fara bazelele si fara balon pe partea inferioara avand un canal de ghidaj la elementul ruzardat pe ruzarda.

ACCESORIILE incluse in pretul canatului

- Trei balamale cu stift.
- Broasca cu cheie simpla.
- Geam asetat.
- Alinaie tip serveta pentru usi glisante.

CULORILE DISPONIBILE

FOIE DECOR: alb,verde,rosc,verde,roz,cais,mar,artar.

DIMENSIUNILE CANATULUI

Usi intr-un canat: "80", "70", "90", "100".
In doua canaturi: "120" + "180".

TOCURI DISPONIBILE

- Toc de usa ECO cu latimea constanta de 5 cm si 10 cm.
- Toc de usa fix extraprofund cu latimea constanta de 6 cm.
- Toc de usa rot reglabil 8-95cm.
- Toc de usa metalic reglabil 8-29,5cm.
- Toc de usa metalic de colt de 5cm si 10cm.



Usi de interior cu finisaj sintetic

SC OSIRIS DESIGN CONSTRUCT SRL

Iasi, Bd. Nicolae Iorga 12 A
(in cladirea AutoRacemi, Ianga Bazar)

Tel:0744398322

E-mail: office@osiris-design.ro

Web: www.osiris-design.ro



1.1

CONSTRUCTIA CANATULUI

Movul canalului de usa este fagure de stabilizare sau PAL-tubular. Atat rama cat si miezul sunt acoperite pe ambele parti cu placa MDF. Canalurile sunt disponibile fie in varianta cu ethele fie cu penele (daca este si mai grosesca)

PROFILUL CANTULUI

Profilul buclii canalului "K". Canalurile laterale cele laterale cat si cel superior sunt finisate cu banda laminata in nuanta canalului.

FINISAJUL SUPRAFETEI

Canatul de usa este acoperit cu folie DECOR. Rama geamului este acoperita cu folie in nuanta canalului.

MODELUL

Usi simple si duble - toate modelele. Usile pot fi executate in varianta pentru usi glisante fara balamale si fara latii in partea inferioara avand un canal de ghidaj la elementul mobil pe perete.

ACCESORII incluse in pretul canalului

- Trei balamale cu sif.
- Broseca cu cheie simpla.
- Geam satinat.
- Maner tip scoala pentru usi glisante.

CULORI DISPONIBILE

FOLIE DECOR: alb, verde, rosu, negru, argintiu, aur.

DIMENSIUNILE CANATULUI

Usi intr-un canal: 60", 70", 80", 90".
In doua canale: 120" - 180".

TOCURI DISPONIBILE

- Toc de usa ECO cu latimea constanta de 8 cm si 10 cm.
- Toc de usa fix, semicircular cu latimea constanta de 9 cm.
- Toc de usa MDF neglati 8-80cm.
- Toc de usa metalic neglati 8-82x5cm.
- Toc de usa metalic de cofa de 5cm si 10cm.

1.2

1.3

1.4

2.1

2.2

3.1

3.2

3.3

3.4

3.5

GOLD

Usi de interior cu finisaj sintetic



QUADRAT

CONSTRUCTIA CANATULUI

Miezul canatului de usa este tagure de stabilizare sau PAL tubular. Alai rama cat si miezul sunt acoperite pe ambele parti cu placa MDF. Canaturile sunt disponibile fie in varianta cu sticlă, fie cu panouri rolate de 8 mm grosime.

PROFILUL CANTULUI

Profilul muchii canatului "K". Canaturile utilizat cele laterale cat si cel superior sunt finisate cu banda laminata in nuanta canatului.

FINISAJUL SUPRAFETEI

Canaturile de usa sunt acoperite cu folie DECOR. Rama gisamului este acoperita cu folie in nuanta canatului.

MODELUL

Usi simple si duble - toate modelele. Usile pot fi executate in varianta pentru usi glisante fara balabile si fara fat in partea inferioara avand un canal de ghidaj la elementul montat pe podea.

ACCESORII incluse in pretul canatului

- + Tre balabile cu etit.
- + Broasca cu cheia simpla.
- + Geam safnet.
- + Maner tip accisa pentru usi glisante.

CULORI DISPONIBILE

FOLIE DECOR: www.wgr.mic.ro/iar, bg.oms.ro/iar.

DIMENSIUNILE CANATULUI

Usi intr-un canat: 160"; 170"; 190"; 200".
In doua canaturi: 120" + 180".

TOCURI DISPONIBILE

- + Toc de usa LCCU cu sarma constanta de 5 cm si 10 cm.
- + Toc de usa fr semrotund cu latimea constanta de 9 cm.
- + Toc de usa rot reglabil 8-80cm.
- + Toc de usa metalic reglabil 8-20-5cm.
- + Toc de usa metalic de colt de 8cm si 10cm.



Usi de interior cu finisaj sintetic



VINTAGE

CONSTRUCTIA CANATULUI

Mezoul canatului de usa este fabricat din PAL sau PAL tubular. Altel cerna este si mezul sunt acoperite pe ambele parti cu placa MDF. Canaturile sunt disponibile fie in varianta cu fibru (fie cu panouri dintr-un 6 mm grosime).

PROFILUL CANTULUI

Profilul muchii canatului IC. Canaturile usilor si cele laterale cat si cele superioare sunt linisite cu banda laminata in nuanta canatului.

FINISAJUL SUPRAFETEI

Canatul de usa este acoperit cu folie DECOR. Rama geamului este acoperita cu folie in nuanta canatului.

MODELUL

Usi simple si duble - toate modelele. Usile pot fi executate in varianta pentru usi gisante fara balamale si fara baln, in partea inferioara avand un canal de ghidaj la elementul montat de codasa.

ACCESORIILE incluse in pretul canatului

- Trei balamale cu stift.
- Broasa cu cheia si pin.
- Geam cofret.
- Maner tip scoica pentru usi gisante.

CULORILE DISPONIBILE

FOIE DECOR: ib.wpa.nuc.cheer.bg.cires.gtrr

DIMENSIUNILE CANATULUI

Usi intr-un canat: 80", 70", 60", 50".
In doua canaturi: 120" - 180".

TOCURI DISPONIBILE

- Toc de usa ECO cu latimea ajustabila de 5 cm la 10 cm.
- Toc de usa fix permitand cu latimea constanta de 9 cm.
- Toc de usa din replabil 8-50cm.
- Toc de usa metalic reglabil 8-5-20-5cm.
- Toc de usa metalic de colt de 5cm si 10cm.



Usi de interior cu finisaj sintetic



ELIAS

CONSTRUCTIA CANATULUI

Modelul canatului de usa este laguna de stabilizare sau PAL, tubulare. Unele rame-cadru si metal sunt acoperite pe ambele parti cu placa MDF. Canaturile sunt disponibile fie in varianta cu sticlă fie cu panouri (placi de 8 mm grosime).

PROFILUL CANTULUI

Profilul murtii canatului "K". Canaturile usilor au cele laterale cat si cea superioara sunt finisate cu banda laminata in nuanta canatului.

FINISAJUL SUPRAFETEI

Canatul de usi este acoperit cu folie DECOR. Rama gramului este acoperita cu folie in nuanta canatului.

MODELUL

Usi simple si duble - toate modelele. Usile pot fi executate in varianta pentru usi glisante fara balamale si fara flet in partea inferioara avand un canal de ghidaj la elementul montat pe podea.

ACCESORI incluse in pretul canatului

- Trei balamale cu stift.
- Bineasa cu cheia simpla.
- Geam satinat.
- Mâner tip acrisca pentru usi glisante.

CULORI DISPONIBILE

FOLIE DECOR si b.vegnuciteja/rag cires.

DIMENSIUNILE CANATULUI

Usi intr-un canat: "90", "110", "90", "90".
In doua canaturi: "120" - "180".

TOCURI DISPONIBILE

- Toc de usa ECO cu latimea constanta de 8 cm si 10 cm.
- Toc de usa fix schimbabil cu latimea constanta de 8 cm.
- Toc de usa mobl reglabil 5-50cm.
- Toc de usa metalic reglabil 5-5-29-5cm.
- Toc de usa metalic de colt de 6cm si 1-6cm.



Usi de interior cu finisaj sintetic



INFINIT

CONSTRUCTIA CANATULUI

Mezul canatului de usa este realizat din stabilizari sau PAL sudurar. Alai ramazat si mezul sunt acoperite pe ambele parti cu placa MDF. Canaturile sunt disponibile fie in varianta cu aluaj, sau eventual (peste 2000g/m²).

PROFILUL CANTULUI

Profilul muchii canatului "C". Canaturile laterale (pe lateralul si cel superior) sunt finisate cu banda laminata in nuanta canatului.

FINSAJUL SUPRAFETEI

Canatul de usa este acoperit cu folie DECOR. Ramazeturile este acoperita cu bila in nuanta canatului.

MODELUL

Usi simple si duble - toate modelile. Usile pot fi executate in varianta pentru usi glisante fara sarnamale si fara talpi in partea inferioara avand un canal de ghidaj la elementul canatului pe partea...

ACCESORII incluse in pretul canatului

- Trebalamale cu stift.
- Broasce cu cheie simple
- Usam sanat.
- Maner tip apoca pentru usi glisante.

CULCURI DISPONIBILE

FOLIE DECOR: alb, verde, nuc, stejar, fag, cires, artar.

DIMENSIUNILE CANATULUI

Usi intr-un canat: "60", "70", "80", "90",
In doua canaturi: "120" - "180".

TOCURI DISPONIBILE

- Toc de asa ECO cu latimea constanta de 5 cm si 10 cm.
- Toc de asa fix semicircular cu latimea constanta de 9 cm.
- Toc de asa mobil reglabil 8-80cm.
- Toc de asa metallic reglabil 5-520,5cm.
- Toc de asa metallic cu latime de 5cm si 10cm.



Usi de interior cu finisaj sintetic



LUIS

CONSTRUCȚIA CANATULUI

Mezuzul canatului de usa este realizat din stabilizare sau PAL tubular. Altfel rama cat si mezul sunt acoperite pe ambele parti cu plasa MDF. Canaturile sunt disponibile fie in varianta cu sticla, fie cu perisouri (placi de 6 mm grosime).

PROFILUL CANATULUI

Profilul mezelui canatului "K". Canaturile usii, altfel cele laterale cat si cel superior, sunt finisate cu banda laminata in nuanta canatului.

FINISAJUL SUPRAFETEI

Canatul de usa este acoperit cu folie DECOR. Rama geamului este acoperita cu folie in nuanta canatului.

MODELUL

Usi simple si duble - toate modelele. Usile pot fi executate in varianta pentru usi glisante bra-balamale si batisat, in partea inferioara avand un canal de ghidaj la elementul montat pe podea.

ACCESORII INCLUSE IN PREZUL CANATULUI

- Trei balamale cu stit.
- Broasca cu cheie simpla.
- Geam satinat.
- Maner tip accora pentru usi glisante.

CULORI DISPONIBILE

FOIE DECOR: alfo.wege.nuc.dejar.fig.osiris

DIMENSIUNILE CANATULUI

Usi intr-un canat: "60"/"70"/"80"/"90".
In doua canaturile: "120" = "180".

TOCURI DISPONIBILE

- Toc de usa ECO cu latimea constanta de 5 cm si 10 cm.
- Toc de usa la semiciroul cu latimea constanta de 9 cm.
- Toc de usa metal reglat la 450cm.
- Toc de usa metal reglat la 9.5-29.5cm.
- Toc de usa metalic de colt de 5cm si 10cm.



Usi de interior cu finisaj sintetic



ORIZONT

CONSTRUCTIA CANATULUI

Miezul canatului de usa este realizat din sticlăzire sau PAL, tubular. Adat rama canat si miezul sunt acoperite pe ambele parti cu placa MDF. Căleburile sunt disponibile în varianta cu sticlăze cu panouri (placi de 6 mm grosime).

PROFILUL CANTULUI

Profilul muchiei canatului "K", Canaturile usatate cele laterale cat si cel superior sunt finisate cu banda laminata în nuanta canatului.

FINISAJUL SUPRAFETEI

Canatul de usa este acoperit cu placa MDF/GR. Rama gresului este acoperita cu oala în nuanta canatului.

MODELUL

Sei ample si duble - toate modelele. Deste profil executate în varianta pentru usi glisante fara balamale si forsi laftari pentru intercomandare în canal de ghidaj la elementul montat pe podet.

ACCESORII incluse în pretul canatului

- Trei balamale cu sifli
- Buzunari cu usiere simple
- Găuri sănitat
- Măner tip pocioca pentru usi glisante

CULORI DISPONIBILE

ROULE DECORI: alb, wenge, nuc, stejar, fag, cires, artia

DIMENSIUNILE CANATULUI

Usi intrun canat: "60", "70", "80", "90",
In doua canaturi: "120" - "180".

TOCURI DISPONIBILE

- Toc de usa COO cu balamale Lustrate de 0,111 si 1,0 Lit
- Toc de usa fara samochund cu latimea constanta de 8 cm
- Toc de usa mdf reglabil 8-50cm
- Toc de usa metalic reglabil 8-50cm
- Toc de usa metalic de colt de 5cm si 10cm


3.1




3.2



3.3



3.4



3.5



Usi de interior cu finisaj sintetic



PROGRESS

CONSTRUCTIA CANATULUI

Mezcul canatului de usa este legatură de stabilizare sau PAL-tuluză. Alai rama colt si mazu sunt acoperite pe ambele parti cu placa MDF. Canaturile sunt disponibile fie in varianta cu steta, fie cu panouri (placi de 8 mm grosime).

PROFILUL CANTULUI

Profilul marginii canatului "K". Canaturile usii, atat cele laterale cat si cel superior, sunt finisate cu banda laminata in nuanta canatului.

FINISAJUL SUPRAFETEI

Canatul de usa este acoperit cu folie DECOR. Rama geamului este acoperita cu folie in nuanta canatului.

MODELUL

Usi simple si duble – toate modelele: Usile pot fi executate in varianta pentru usi glisante fara talamasi si fara hit, in partea inferioara avand un canal de ghidaj la elementul montat pe podul.

ACCESORII incluse in pretul canatului

- Trei talamasi cu efit.
- Bidoasca cu cheia simpla.
- Geam ceretat.
- Maner tip scobici pentru usi glisante.

CULORI DISPONIBILE

FOLIE DECOR: alti/wegr/nuc/stejar, lig, cires, artot

DIMENSIUNILE CANATULUI

Usi intr-un canat: "60" / "70" / "80" / "90".
In doua canaturi "120" = "180".

TOCURI DISPONIBILE

- Toc de usa DCO cu sirmea constanta de 5 cm si 1 (1) cm.
- Toc de usa la semicilind cu latimea constanta de 8 cm.
- Toc de usa hit reglabil 8-50cm.
- Toc de usa metalic reglabil 8-29,5cm.
- Toc de usa metalic de colt de 8cm si 10cm.



Usi de interior cu finisaj sintetic



SPLENDID

CONSTRUCTIA CANATULUI

Rama canatului are in structura elemente verticale din lemn de rasinoase de calitate superioara,placaj si placaj de PAL, si ofera multa securizata cu grosimea de 10mm.

PROFILUL CANATULUI

Profilul muchilor canatului "K". Canturile usciatinate si cel superior auriu fineste cu banda in nuanta canatului.

FINISAJUL SUPRAFETEI

Canatul de usa este acoperit cu folie DECOR care garanteaza pastrarea uniformitati la nivelul nervurilor si al culorilor.

MODELUL

Usi intr-un singur canat sau in doua canaturi.

ACCESORIILE incluse in pretul canatului

- Broscuta cu cheie simpla.
- Usami securizate dintr-un singur cu intrare

CULORILE DISPONIBILE

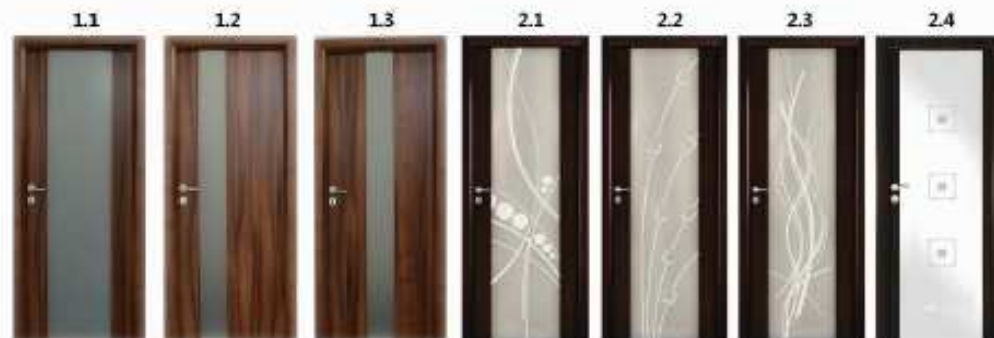
FOLIE DECOR: alb,beige,nuc,stejar,tig,oran,artat.

DIMENSIUNILE CANATULUI

Usi intr-un canat: 60",70",80",90".
In doua canaturi: 120" = 118".

TOCURI DISPONIBILE

- Toc de usa EUJ cu latimea constanta de 5 cm si 10 cm.
- Toc de usa fix semicircular cu latimea constanta de 9 cm.
- Toc de usa rot. reglabil 8-80cm.
- Toc de usa metalic reglabil 9,5-29,5cm.
- Toc de usa metalic de colt de 5cm si 10cm.



Usi de interior cu finisaj sintetic



LIGHT

CONSTRUCTIA CANTULUI

Ramei cantului are in structura elemente verticale din lemn de rasinoase de calitate superioara,placa si plac de PSL si eticheta metalizata cu grosime de 3mm.

PROFILUL CANTULUI

Profilul muchilor cantului "K". Canturile usii laterale si cel superior,sunt finisate cu banda in nuanta cantului.

FINISAJUL SUPRAFETEI

Cantul de usa este acoperit cu folie DECORI care garanteaza pastrarea uniformitatii la nivelul pervenitor si al culorilor.

MODELUL

Usi intr-un angru cantului in doua canturi

ACCESORII incluse in pretul cantului

- Dornasa av eticheta metalizata
- Geam securizat 4mm sablat cu model (valinea verticala in functie de dimensiunea cantului)
- Maner tip scoica (pernu: usa glisanta)

CULORI DISPONIBILE

FOIE DECORI a:fl,waga,ruc,stejar,lig,cris,artar.

DIMENSIUNILE CANTULUI

Usi intr-un angr: "60", "70", "80", "90".
In doua canturi: "120" + "180".

IUCURI DISPONIBILE

- Toc de usa EDO cu latimea constanta de 6 cm si 6 cm.
- Toc de usa fix semicircular cu latimea constanta de 9 cm.
- Toci de usa metalizate RAL9005
- Toc de usa metalic reglabil 9.5-29.5cm.
- Toc de usa metalic de colt de 5cm si 10cm.



Usi de interior cu finisaj sintetic

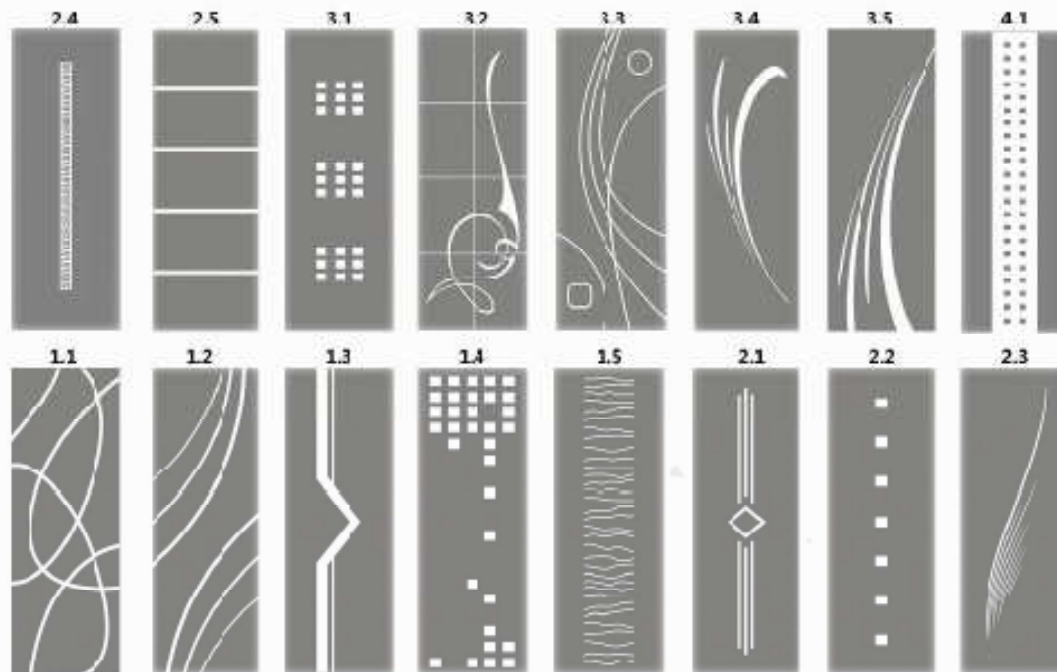
SC OSIRIS DESIGN CONSTRUCT SRL

Iasi, **Bd. Nicolae Iorga 12 A**
(in cladirea AutoRacemi,langa Bazar)

Tel:0744398322

E-mail: office@osiris-design.ro

Web: www.osiris-design.ro



Modele sablare